

S'MESH SOFT DATTILO Design Alberto Basaglia Natalia Rota Nodari




S'mesh è stata disegnata pensando alle singole occasioni in cui trascorriamo del tempo seduti: in ufficio, nelle sale d'attesa e durante le conferenze. Il massimo del confort rapportato all'alto livello di industrializzazione è la prerogativa secondo cui è stata progettata. Un prodotto che si assembla senza viti con un sistema brevettato ad incastro, che permette la riduzione dei costi e facilita lo smaltimento a fine vita. Ha una struttura perimetrale in tondino d'acciaio. Seduta e schienale sono in polipropilene nei colori bianco nero e grigio. La rete dello schienale è disponibile nei colori nero, bianco, grigio e a progetto anche verde, rosso, blu e beige.

FINITURE

SCHIENALE



Grigio - RAL 7040



Bianco - RAL 9003



Nero - RAL 9005

SEDILE




Bianco - RAL 9003


Grigio - RAL 7040

Nero - RAL 9005

ACCESSORI



Rete nera ignifuga per schienale S'mesh



Rete grigia ignifuga per schienale S'mesh

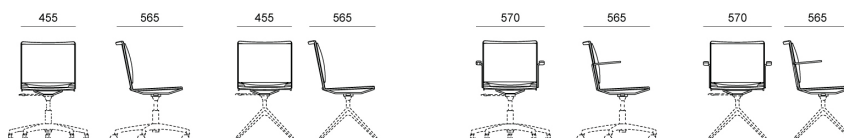


Rete bianca ignifuga per schienale S'mesh

MISURE

S'MESH PLASTIC | SOFT . Design Basaglia + Rota Nodari

DIEMMEBI[®]



SEDIA DATILO CON O SENZA BRACCIOLI | *TASK CHAIR WITH OR WITHOUT ARMS*

400 210