

S'MESH PLASTIC DATTILO BRACCIOLO Design Alberto Basaglia Natalia Rota Nodari



S'mesh è stata disegnata pensando alle singole occasioni in cui trascorriamo del tempo seduti: in ufficio, nelle sale d'attesa e durante le conferenze. Il massimo del confort rapportato all'alto livello di industrializzazione è la prerogativa secondo cui è stata progettata. Un prodotto che si assembla senza viti con un sistema brevettato ad incastro, che permette la riduzione dei costi e facilita lo smaltimento a fine vita. Ha una struttura perimetrale in tondino d'acciaio. Seduta e schienale sono in polipropilene nei colori bianco nero e grigio. La rete dello schienale è disponibile nei colori nero, bianco, grigio e a progetto anche verde, rosso, blu e beige.

FINITURE

POGGIABRACCIA



Nero - RAL 9005



Bianco - RAL 9003



Grigio - RAL 7040

SCHIENALE



Grigio - RAL 7040


Bianco - RAL 9003

Nero - RAL 9005

SEDILE



Bianco - RAL 9003




Grigio - RAL 7040



Nero - RAL 9005

ACCESSORI



Rete nera ignifuga per schienale S'mesh

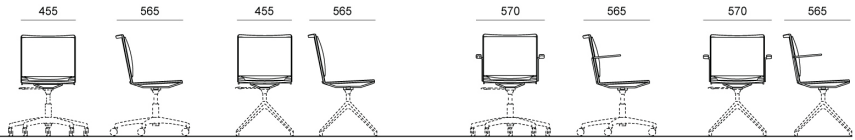


Rete grigia ignifuga per schienale S'mesh



Rete bianca ignifuga per schienale S'mesh

MISURE



SEDIA DATILO CON O SENZA BRACCIOLI | TASK CHAIR WITH OR WITHOUT ARMS

400 610